



*Alla c.a. Responsabile Software  
SAM / Impresa<sup>24</sup>*

## Operazioni Speciali di Inizio Anno

Come ogni inizio anno nuovo, anche per l'anno 2009 si rende necessario attivare la procedura di ' Operazioni Speciali di Inizio Anno ' , allo scopo di predisporre il gestionale aziendale all' inserimento dei movimenti contabili e dei movimenti di magazzino di competenza anno nuovo.

La procedura di Operazioni Speciali di Inizio Anno consiste nell' esecuzione delle funzionalità :

- 1. Apertura Nuovo Esercizio Contabile e IVA**
- 2. Apertura Nuovo Esercizio Fiscale di Magazzino**

### 1 - Apertura Nuovo Esercizio Contabile e IVA

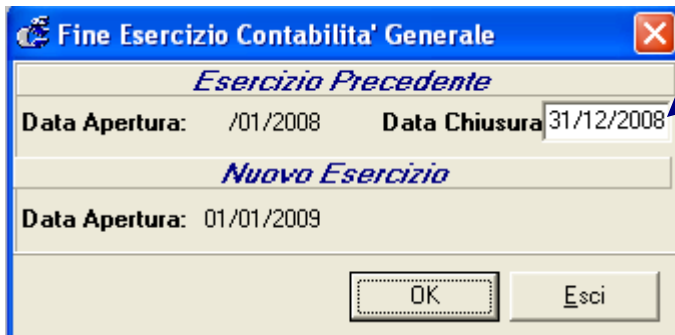
Tramite il Modulo di Contabilità Generale , si attiva la voce di Menù Operazioni di Chiusura Annuale :

Contabilità Generale ▶	Piani dei Conti ▶
Tesoreria ▶	Prima Nota, Schede, Estratti Conto ▶
Gestione Finanziaria ▶	Libro Giornale, Registri e Liquidazione I.V.A. ▶
Cespiti ▶	Elenchi Intracomunitari e Plafond I.V.A. Esportatori ▶
Budget e Analisi di Bilancio ▶	Ritenute d'Acconto Fornitori, Enasarco, Inps ▶
Calcolo Margini di Redditività ▶	Bilanci e Riclassificati CEE ▶
Contabilità Industriale ▶	<b>Operazioni di Chiusura Annuali ▶</b>

- Attivando la funzionalità di ' **Fine Esercizio Contabilità Generale** '

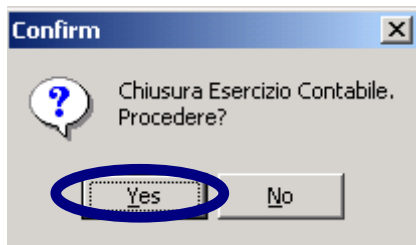
Fine Esercizio Contabilità Generale	←
Fine Esercizio Contabilità I.V.A.	
Rivalutazioni Conti in Valuta	
Ratei e Risconti	
Chiusura/Apertura Automatica Conti	

Si attiva automaticamente la maschera dove indicare la Data Chiusura Esercizio Contabile attuale ( 2008) che a sua volta diverrà Esercizio Contabile Precedente .  
Automaticamente il campo Data Apertura Nuovo Esercizio ,che a sua volta diverrà l'Esercizio Contabile in Corso (2009) , assume la data del giorno successivo.



Indicare la data di fine esercizio contabile 2008

La conferma della procedura avviene alla pressione del Tasto OK e convalida delle successiva domanda:

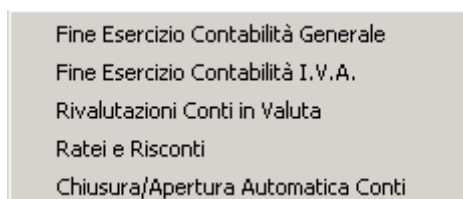


Per verificare il buon esito è sufficiente attivare la funzionalità 'Esercizi Contabili' in Tabelle Contabilità (Contabilità Generale – Tabelle Contabilità – Esercizi Contabili) e controllare che sia presente il nuovo esercizio contabile (2009) appena creato :

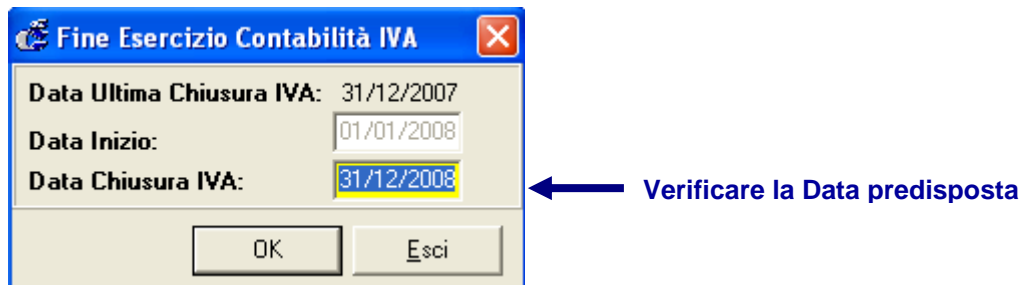
Data Inizio	Data Fine	Anno	Chiuso
01/01/2008	31/12/2008	0	No
01/01/2009		1	No

**Nota:** Eeguire questa procedura significa permettere l'inserimento di RegISTRAZIONI Contabili sia nell' Esercizio Contabile 2008 sia nel nuovo Esercizio Contabile 2009 e non comporta la Chiusura/Apertura Automatica dei Conti .

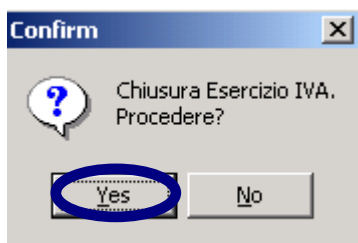
- Attivando la funzionalità 'Fine Esercizio Contabilità IVA' :



Si attiva automaticamente la maschera dove è già impostata la Data Chiusura IVA, di cui se ne consiglia la verifica della correttezza:



La conferma della procedura avviene con la pressione del tasto OK e convalida:

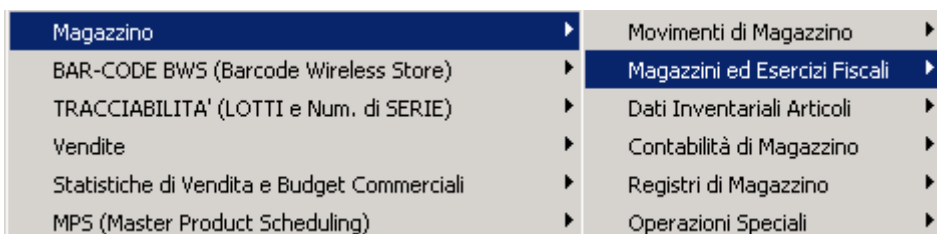


Per verificare il buon esito del processo è necessario controllare la data presente nell' **Opzione – Contabilità Generale – IVA - Data Chiusura IVA** (chiave DATIVAC) che deve coincidere con la data Chiusura IVA indicata (31/12/2008) .

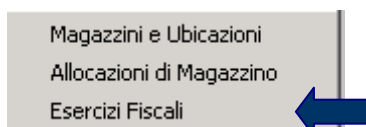
**Nota** : eseguire questa procedura significa predisporre i numeratori IVA per il nuovo Esercizio Contabile .

## 2 - Apertura Nuovo Esercizio Fiscale di Magazzino

Tramite il Modulo di Magazzino , si attiva la voce di Menù Magazzini ed Esercizi Fiscali:




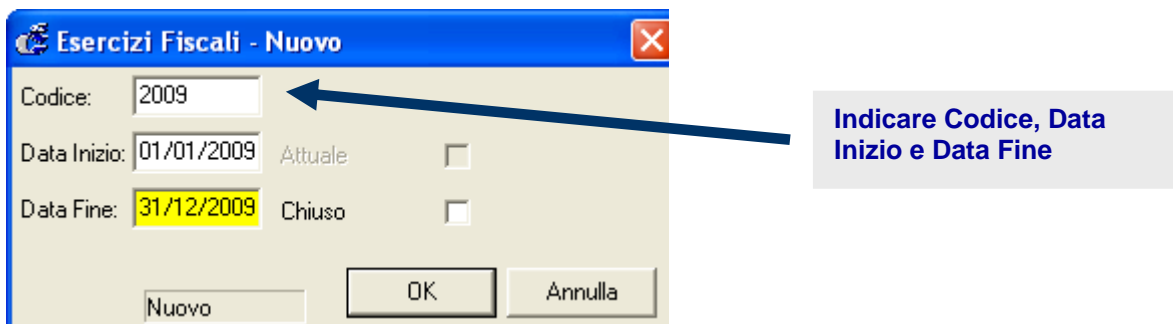
- Attivando la Funzionalità '**Esercizi Fiscali**'



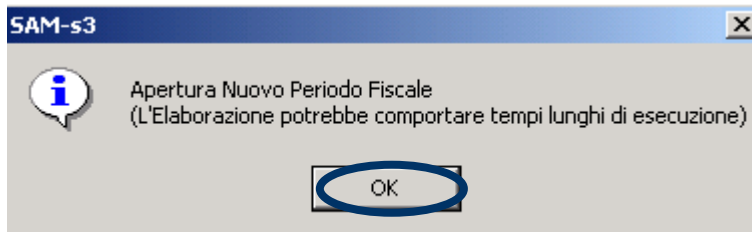
Si attiva automaticamente la Griglia che elenca tutti gli Esercizi Fiscali gestiti:

Esercizi Fiscali				
Codice	Data Inizio	Data Fine	Attuale	Chiuso
2008	01/01/2008	31/12/2008	Sì	No

Attivando il Tasto Funzione Nuovo  si abilita la form per l'immissione dei dati identificati del nuovo Esercizio Fiscale : **Codice** , **Data Inizio** e **Data Fine** .



Terminato l'inserimento dei dati richiesta , alla pressione del Tasto OK compare un messaggio di avviso all'utente :



Si conferma la procedura di Apertura Nuovo Periodo Fiscale attivando di nuovo il Tasto OK . (Come indicato nell' avviso l'elaborazione potrebbe comportare lunghi tempi di esecuzione specialmente in presenza di un' Anagrafica Articoli molto corposa) .

Per verificare il buon esito della procedura è sufficiente controllare la presenza del nuovo Esercizio Fiscale nella griglia Esercizi Fiscali . ( Modulo Magazzino – Magazzini ed Esercizi Fiscali – Esercizi Fiscali).

**Nota** : la definizione di un nuovo esercizio fiscale genera gli Strati LIFO per l'esercizio fiscale successivo (in questo caso 2009 ) e permette l'inserimento automatico o manuale di nuovi movimenti di magazzino sia nell' Esercizio Fiscale Precedente (in questo caso 2008) sia nell' Esercizio Fiscale Corrente (in questo caso 2009) . Sarà solo la procedura di Valorizzazione a chiudere definitivamente l'Esercizio Fiscale Precedente determinando le Quantità/Valori di Rimanenze Finali che saranno automaticamente riportate come Quantità/Valori di Rimanenze Iniziali su nuovo Esercizio Fiscale .